

ZÁKLADNÍ INFORMACE

Materiál **Twinson** je vyroben ze dřeva a PVC. Díky zkombinování výhod obou prvků v jediném novém materiálu poskytuje Twinson to nejlepší z obou světů: přírodní vzhled a pocit tepla, který nabízí dřevo, i odolnost a nízké nároky na údržbu, kterými se vyznačuje PVC. Materiál Twinson je 100 % recyklovatelný, a jde tedy o alternativu k tropickému tvrdému dřevu šetrnou k životnímu prostředí.



Materiál Twinson v sobě spojuje všechny výhody dřeva a PVC.



WPC - speciální kompozitní materiál (Wood Polymer Composites) kombinující dřevo a plast

VÝHODY SYSTÉMU TWINSON BASIC

- palubky o šířce 140 mm (užitná šířka 146 mm)
- dostupné délky desek - 2 nebo 3 m
- oboustranné desky – drážkování nebo hladký povrch
- výběr z 3 barev
- zakončení soklem z materiálu Twinson nebo hliníkovým profilem
- max. nosnost 1750 kg /m²
- montáž systémem skrytých nerezových spon – žádné viditelné šrouby
- délková roztažnost 4 mm / 1 m
- instalace podkladových profilů ve vzdálenosti 40 cm – pouze na zpevněný povrch
- montáž na podkladové profily Twinson nebo dřevěný podklad
- **záruka na materiál až 25 let**

VLASTNOSTI

- přirozený vzhled
- bez třísek, nepraská
- odolný proti hmyzu a plísním
- šetrný k životnímu prostředí (100% recyklovatelný)
- trvanlivý, voděodolný
- nenáročná údržba
- masivní
- není kluzký
- snadná montáž (pomocí skrytého systému)
- příznivá cena

BAREVNÉ PROVEDENÍ



lékořice
502



lískový ořech
503

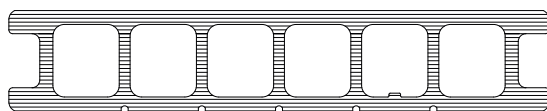



kámen
509

POUŽITÍ

- terasy
- zahradní cesty
- balkóny

Barevné vzorky jsou reprodukce a mohou se lišit od originálu. Na obrázku je znázorněno přirozené stárnutí barvy. V největším výřezu vidíte barvu, kterou materiál Twinson postupem času získá.



Terasový systém z kompozitního materiálu WPC (Wood Polymer Composites)

TWINSON

řada BASIC



PŘÍSLUŠENSTVÍ A MONTÁŽ

PŘÍSLUŠENSTVÍ



Podkladový profil Twinson pro konstrukce na pevném podkladu 48 x 35 mm



Počáteční a koncová spona (pro podkladové profily ze dřeva nebo z materiálu Twinson)

UKONČENÍ

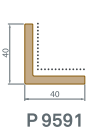
Ukončovací hliníkový „F“ profil



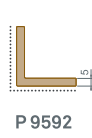
Ukončovací hliníkový „L“ profil




Rohový profil vnitřní



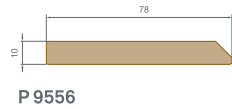
Rohový profil venkovní



Multifunkční profil



Soklová lišta




Pohledová strana


MONTÁŽ TERASOVÉHO SYSTÉMU TWINSON NA PEVNÝ PODKLAD

- podkladová konstrukce se šroubuje přímo k základu terasy

existující podklad → existující terasa



nový podklad → beton



PRO MONTÁŽ TERASOVÉHO SYSTÉMU NA PLOVOUCÍ POVRCH KONTAKTUJTE NAŠE TECHNICKÉ PORADCE

PODKLADOVÁ KONSTRUKCE



podkladový profil Twinson 48/35 mm

PALUBKY SE SPONAMI



nerezová spona

UKONČOVACÍ PROFILY



zakončení soklovou lištou



stříbrná eloxovaná



hnědá eloxovaná

okopový hliníkový „F“ profil