


Rohový polykarbonátový profil pro zámkové panely RODECA®

ZÁKLADNÍ INFORMACE

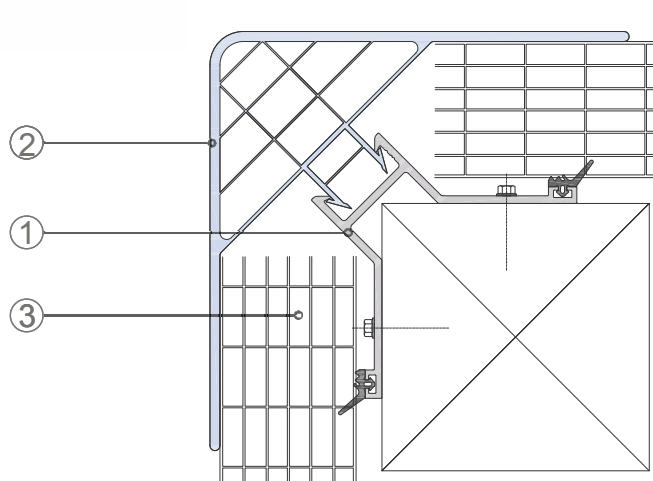

Průhledný polykarbonátový profil ECK nabízí jedinečnou příležitost navrhnout nevšední roh budovy. Rohový profil skvěle doplňuje fasádu budov z panelů RODECA. Vhodný je pro panely o síle 40, 50 a 60 mm.



① Hliníkový profil

② PC Profil

③ PC Panel 40/50/60 mm



Rohový polykarbonátový profil pro zámkové panely RODECA®



Instalace

1. Hliníkový základní profil musí být upevněn mezi profily rámu na svislé spodní konstrukci. Těsnění musí být instalováno jak v základním, tak rámovém profilu.
2. Polykarbonátové panely RODECA mají být instalovány podle pokynů a jsou umístěny co nejvíce do základního profilu.
3. Polykarbonátové rohové profily zatlačte zdola nahoru pomocí gumové palice do základního profilu.



4. Rohový profil musí být do základního profilu připevněn po celé délce. Při použití rohového profilu vynechejte vnější těsnění panelů. Dodatečně může být rohový profil utěsněný silikonem.



TITAN-MULTIPLAST s.r.o.

Jablonecká 1379, 468 51 Smržovka
Czech Republic

tel.: +420 483 360 060
fax: +420 483 360 063

email: info@titan-multiplast.cz
web: www.titan-multiplast.cz